
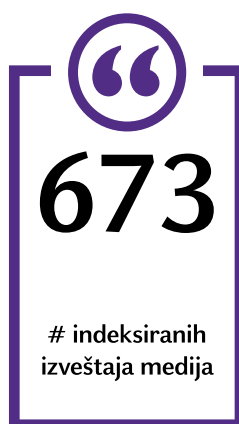


# Davanja za opšte dobro

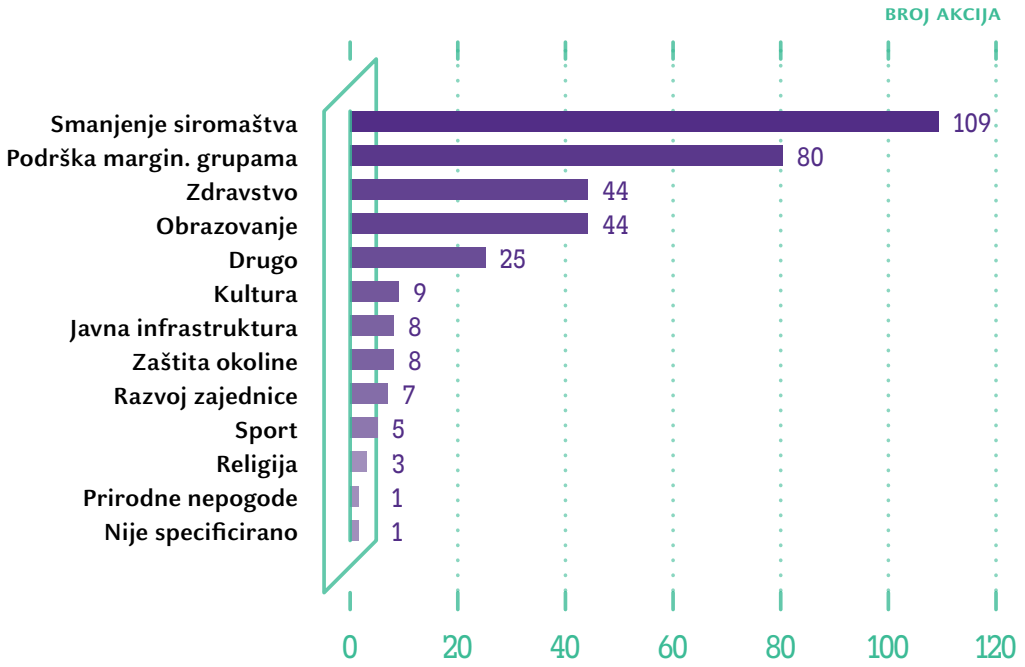
Filantropija u Crnoj Gori u 2013. godini

GLAVNI NALAZI

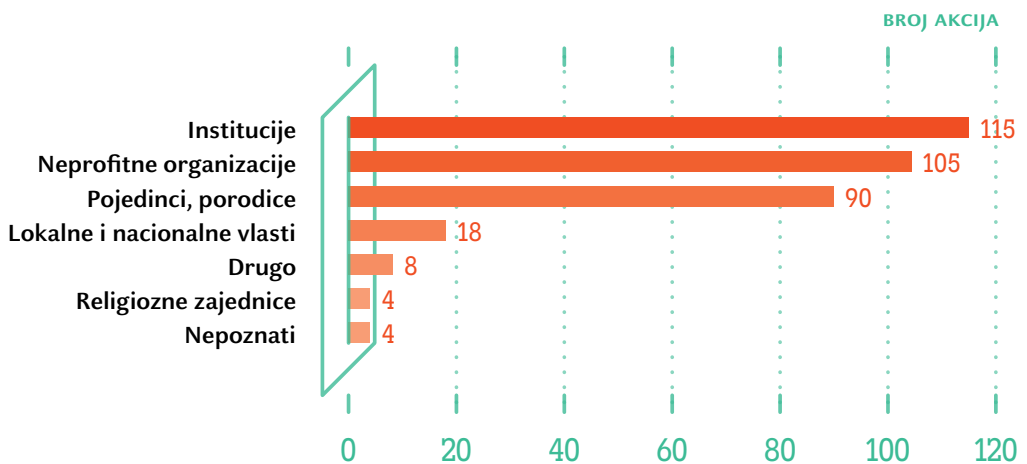


Tokom 2013. godine Catalyst je pratio medijske izveštaje o lokalnim individualnim i korporativnim dobrotvornim davanjima kao i davanjima iz dijaspore. Ova brošura prikazuje glavne nalaze istraživanja i analize izveštaja.

## Namena davanja



## Primaoci donacija



## Kome se daruje?

30,8%

EKONOMSKI UGROŽENI

17,7%

DECA I MLADI

9,6%

DECA I ODRASLI  
SA FIZIČKIM INVALIDITETOM

## Kome koriste donacije?

### PROCENAT BROJA AKCIJA

0–2%

Religiozne zajednice  
Talentovana deca  
i mladi  
Izbegle i  
raseljene osobe  
Starije osobe  
Majke i novorođenčad  
Nepoznato

2–5%

Deca i odrasli sa  
teškoćama u razvoju  
Deca i mladi bez  
roditeljskog staranja  
Opšta populacija  
Manjine  
Više različitih grupa  
i drugo

5–10%

Deca i odrasli sa  
fizičkim invaliditetom  
Stanovnici pojedinih  
lokalnih zajednica  
Osobe sa zdravstvenim  
problemima

10–20%

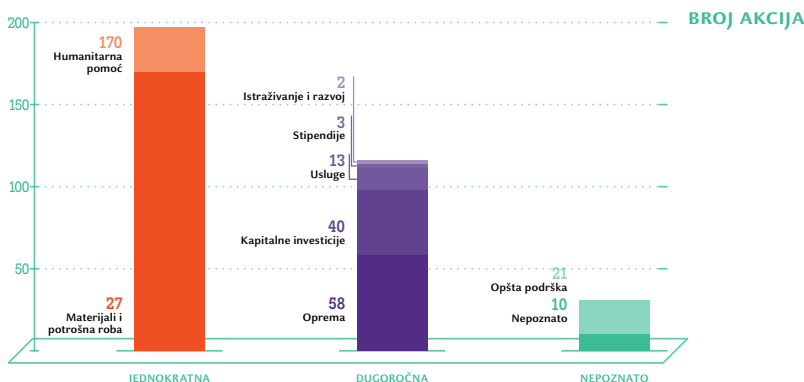
Deca i mladi

20+%

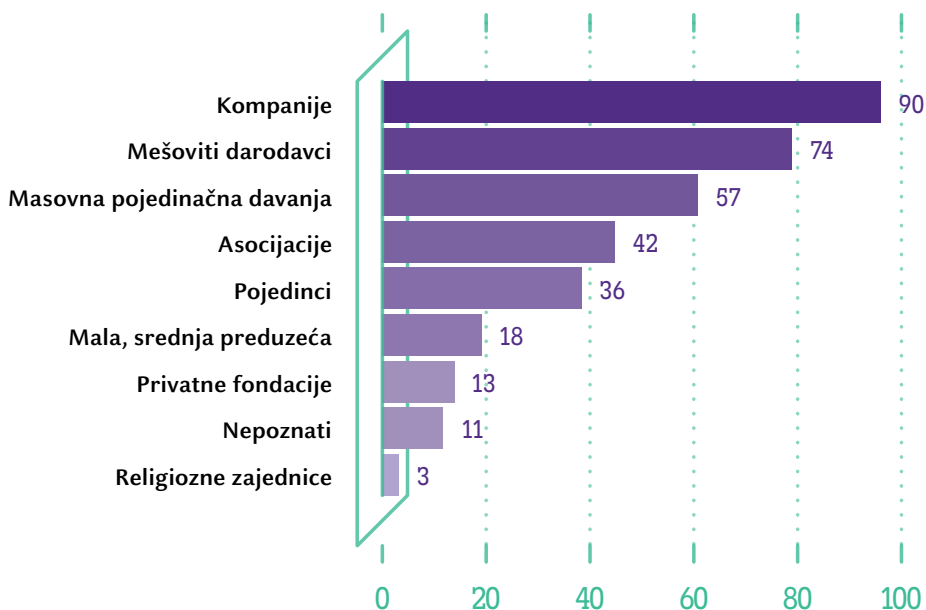
Ekonomski ugroženi

### KORISNIČKE GRUPE

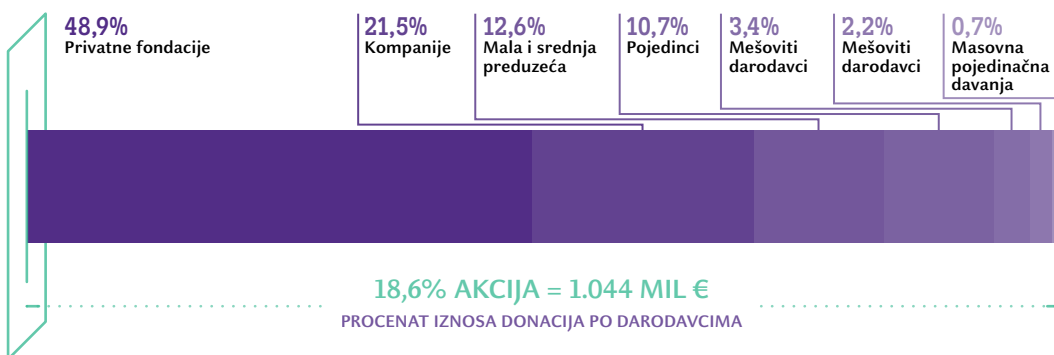
## Kako se upotrebljavaju donacije?



# Tipovi darodavaca i broj akcija



## Iznosi donacija po darodavcima u odnosu na poznatu sumu



Imajući u vidu da su sume poznate u 18,6% slučajeva, procene o ukupnoj sumi darivanoj u Crnoj Gori napravljene su ekstrapolacijom na osnovu poznatih podataka. Ukoliko želite više informacija, pun izveštaj možete preuzeti na sajtu [www.catalystbalkans.org](http://www.catalystbalkans.org)

Finansijska podrška



Podaci

