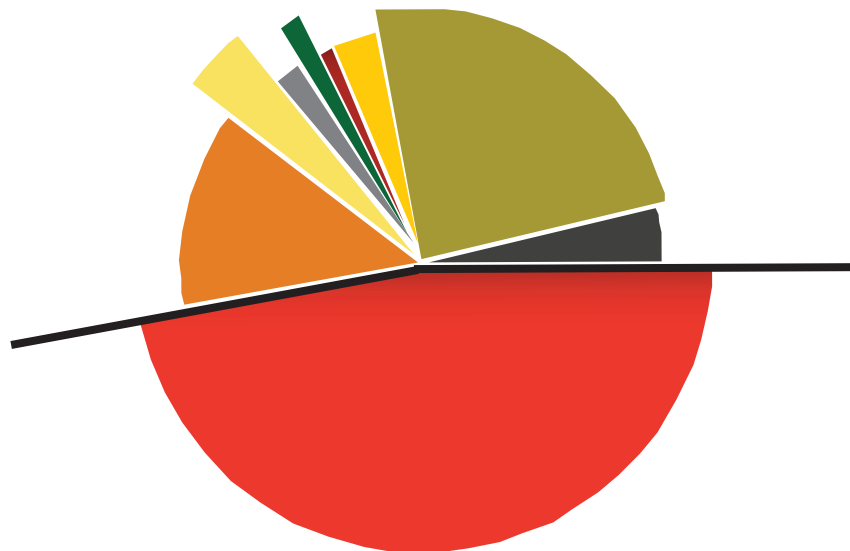


## Procenat darivanog novca po nameni



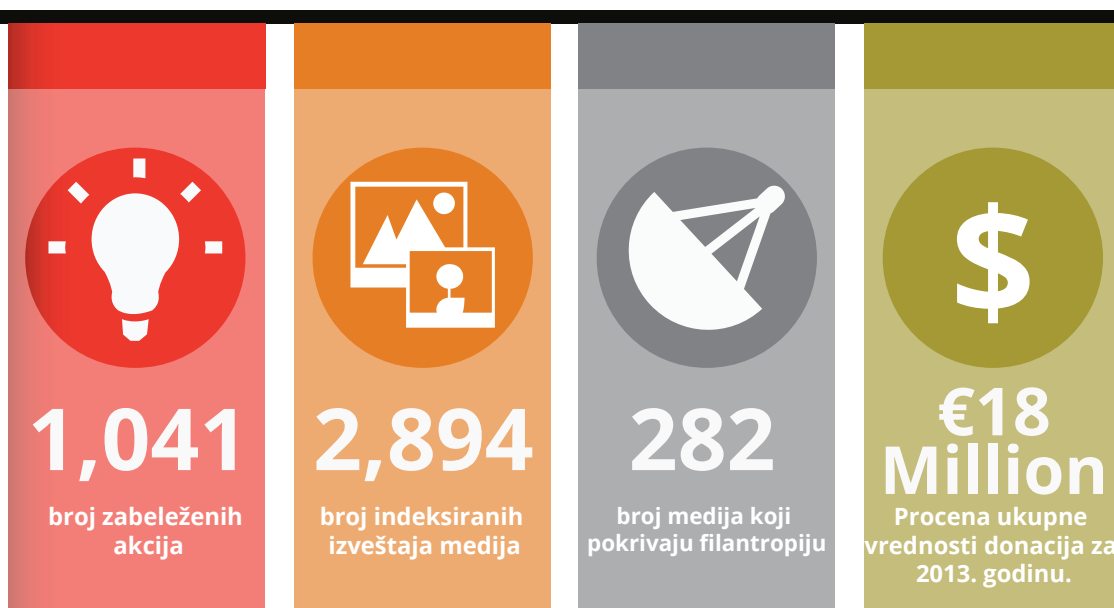
- Zdravlje 47,2%
- Marg. grupe 13,2%
- Smanjenje siromaštva 3,7%
- Obrazovanje 2,1%
- Razvoj zajednice 1,5%
- Kultura 1,1%
- Ekonomski razvoj 3,4%
- Infrastruktura 24,2%
- Drugo 3,6%

Izrada ovog istraživanja omogućena je uz podršku američkog naroda putem Američke agencije za međunarodni razvoj (USAID) kroz program „Građansko društvo za budućnost“ koji sprovodi Institut za održive zajednice (ISC). Za sadržaj ove publikacije odgovorna je Fondacija Katalist i on ne mora nužno odražavati stavove USAID-a, Vlade Sjedinjenih Američkih Država ili ISC-a..

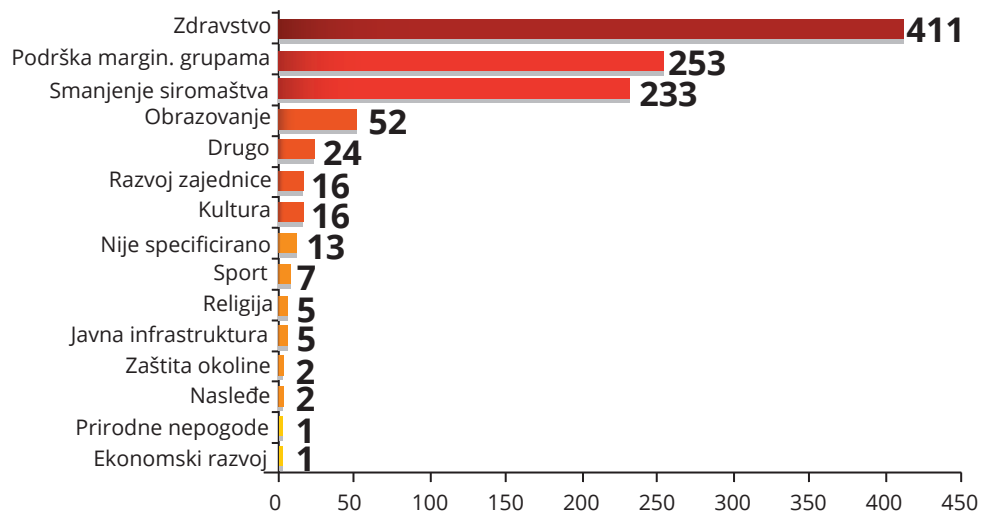
Za više informacija o podacima iz oblasti filantropije u Srbiji posetite našu web stranicu [www.catalystbalkans.org](http://www.catalystbalkans.org) ili nam pišite na [info@catalystbalkans.org](mailto:info@catalystbalkans.org)

## Činjenice u filantropiji u Srbiji za 2013. godinu

Tokom 2013. godine, Katalist je napravio medija izveštaj o individualnoj, korporativnoj i dijaspora filantropiji u Srbiji. Ova brošura sadrži ključne elemente rezultata ovog istraživanja.



## Namena davanja



## Procenat darovanog novca po tipu darodavaca



## Tip donacije

